

NAVNEÆNDRING - EGEN

Gennemgang af løsningen med skærbilleder fra borger.dk

Trin 1 <i>Hvilke oplysninger skal du have klar</i>	Information om hvilke oplysninger, der skal indtastes Du vælger at ville ændre dit eget navn.
--	--



Ulla Rasmussen Jensen (020668-****)

Log ud

Navneændring

Introduktion

Du er nu i gang med at ansøge om navneændring.

Disse oplysninger skal du/I have klar:

- CPR-nummer, navn og e-mailadresse på den eller de personer, som skal medunderskrive ansøgningen. Det kan f.eks. være forældremyndighedsindehaver, plejeforælder, stedforælder eller samlever.
- Betalingskortoplysninger.
- Evt. [dokumentation for slægtsmæssig tilknytning](#) til det ansøgte navn.
- Evt. anden relevant dokumentation.

Vær opmærksom på følgende forhold:

- Det nuværende navn bliver vist, sådan som det er registreret i CPR-registret.
- Der kan i ansøgningen kun anvendes bogstaver (A til Å) samt specialtegn, som understøttes af det danske CPR-system. Se hvilke specialtegn der understøttes via dette [link](#).
- Hvis navneændringen er på et barn, som er fyldt 12 år, skal barnet selv medunderskrive ansøgningen:
 - fra 12 og til og med 14 år: barnet skal underskrive ansøgningen på en trykfølsom skærm eller med en mus.
 - fra 15 og til og med 17 år: barnet skal underskrive med sit eget NemID.

Jeg vil ændre mit eget navn >

Jeg vil ændre mit barns navn >

Trin 2a
Navneændring

Nuværende navn står i felterne, og du retter til det nye ønskede navn.

Trin 2 af 6 ▾

Navneændring

Du skal skrive din(e) ændring(er) til navnet i felterne nedenfor.

Dit nuværende navn:

Ulla Rasmussen Jensen

Fornavn(e)

Læs regler om fornavne [her](#)

Ulla

Tjek om fornavnet er godkendt

Mellempnavn(e)

Læs regler om mellemnavne [her](#)

Rasmussen

Efternavn

Læs regler om efternavne [her](#)

Jensen

Eventuelle bilag (frivilligt) [?](#)

+ Tilføj bilag

Næste >

< Forrige

Trin 2b

Navneændring

Tekst ved to nye mellemnavne.

Mellemnavn(e)

Læs regler om mellemnavne [her](#)

Det er kun muligt at vælge én tilknytning. Ansøger du om flere nye mellemnavne med forskellige tilknytninger, skal du vælge tilknytning på listen til det første nye/ændrede mellemnavn og skrive tilknytning(er) til de(t) øvrige navn(e) i kommentarfeltet.

Hosianna Deus

Tilknytning til mellemnavn(e) ?

- Navn båret af dine forældre
- Navn båret af dine bedsteforældre
- Navn båret af dine oldeforældre
- Navn båret af dine tipoldeforældre
- Dit tidligere mellem- eller efternavn
- Dit nuværende efternavn
- Frit efternavn
- Godkendt fornavn til mellemnavn
- Din ægtefælles mellem- eller efternavn
- Din samlevers mellem- eller efternavn
- Din afdøde ægtefælles eller samlevers mellem- eller efternavn
- Din(e) sted- eller plejeforældres mellem- eller efternavn
- Patronym (Navn, der dannes af fars eller mors navn med en tilføjelse, der viser slægtskabet)
- Samtykke fra samtlige bærere af navnet
- Nydannet navn (som ikke allerede bæres i Danmark)

Begrundelse for de(t) ønskede mellemnavn(e)

Nyt navn|

Trin 2c

Navneændring

Tekst ved samme navn som mellem- og efternavn.

Dit nuværende navn:

Ulla Rasmussen Jensen

Navnet, du ansøger om:

Ulla Rasmussen **Rasmussen**

Fornavn(e)

Læs regler om fornavne [her](#)

Ulla

Tjek om fornavnet er godkendt

Mellempnavn(e)

Læs regler om mellemnavne [her](#)

Rasmussen

Efternavn

Læs regler om efternavne [her](#)

Rasmussen

Tilknytning til efternavn ?

Det samme navn står som både mellem- og efternavn. Hvis dette er en fejl, skal du rette/slette navnet under "Ændring af mellemnavn" eller "Ændring af efternavn".

- Navn båret af dine forældre
- Navn båret af dine bedsteforældre
- Navn båret af dine oldeforældre
- Navn båret af dine tipoldeforældre
- Dit tidligere mellem- eller efternavn
- Dit nuværende mellemnavn
- Frit efternavn
- Din ægtefælles mellem- eller efternavn
- Din samlevers mellem- eller efternavn
- Din afdøde ægtefælles eller samlevers mellem- eller efternavn
- Din(e) sted- eller plejeforældres mellem- eller efternavn
- Patronym (Navn, der dannes af fars eller mors navn med en tilføjelse, der viser slægtskabet)
- Samtykke fra samtlige bærere af navnet
- Nydannet navn (som ikke allerede bæres i Danmark)

Trin 2d*Navneændring*

Tager du navn efter din samlever, åbner et felt til afkrydsning vedr. samlivserklæring

EfternavnLæs regler om efternavne [her](#)

Sørensen

Tilknytning til efternavn ?

- Navn båret af dine forældre
- Navn båret af dine bedsteforældre
- Navn båret af dine oldeforældre
- Navn båret af dine tipoldeforældre
- Dit tidligere mellem- eller efternavn
- Dit nuværende mellemnavn
- Frit efternavn
- Din ægtefælles mellem- eller efternavn
- Din samlevers mellem- eller efternavn
- Din afdøde ægtefælles eller samlevers mellem- eller efternavn
- Din(e) sted- eller plejeforældres mellem- eller efternavn
- Patronym (Navn, der dannes af fars eller mors navn med en tilføjelse, der viser slægtskabet)
- Samtykke fra samtlige bærere af navnet
- Nydannet navn (som ikke allerede bæres i Danmark)

Samlivserklæring ?

- Jeg bekræfter hermed, at vi har levet sammen i minimum 2 år, og/eller har fælles barn/børn under 18 år, der hedder det ønskede navn.

Trin 2e <i>Navneændring</i>	Tekst ved fornavn som mellemnavn.
---------------------------------------	-----------------------------------

Trin 2 af 6 ▾

Navneændring

Du skal skrive din(e) ændring(er) til navnet i felterne nedenfor.

Dit nuværende navn:

Ulla Rasmussen Jensen

Navnet, du ansøger om:

Ulla **Amalie** Jensen

Fornavn(e)

Læs regler om fornavne [her](#)

Ulla

Tjek om fornavnet er godkendt

Mellempavn(e)

Læs regler om mellemnavne [her](#)

Du har valgt et godkendt fornavn som mellemnavn. Hvis du ønsker flere fornavne (f.eks. Martin Rasmus eller Lisbeth Ulla), er det efter navnelovens regler mest almindeligt at anføre dem begge som fornavne. Du kan derfor flytte det godkendte fornavn, som du har skrevet her, til fornavnsfeltet.

Ønsker du fortsat, at det godkendte fornavn skal være et mellemnavn, skal du være opmærksom på følgende: et godkendt fornavn som mellemnavn er undtaget fra reglen om, at et mellemnavn kan tages som efternavn. Du kan derfor ikke senere tage navnet som efternavn. Du kan læse mere om navneregler [her](#)

Amalie

Trin 2f*Navneændring*

Tekst ved to efternavne uden bindestreg.

Trin 2 af 6 ▾

Navneændring

Du skal skrive din(e) ændring(er) til navnet i felterne nedenfor.

Dit nuværende navn:

Ulla Rasmussen Jensen

Navnet, du ansøger om:Ulla **Rasmussen Jensen****Fornavn(e)**Læs regler om fornavne [her](#)

Ulla

Tjek om fornavnet er godkendt

Mellempnavn(e)Læs regler om mellemnavne [her](#)

|

EfternavnLæs regler om efternavne [her](#)

Man kan kun have ét efternavn. To navne, der forbindes med en bindestreg, betragtes som ét navn.

Et efternavn kan også erhverves som mellemnavn.

Se nærmere på familieretshuset.dk.

Hvis navnet bæres af forældre, bedste-, olde- eller tipoldeforældre eller ægtefælle/samlever, har man ret til at tage dette navn. Bekræft venligst nedenfor.

Rasmussen Jensen

Trin 2g

Navneændring

Tekst ved samtykke fra samtlige bærere.

Efternavn

Læs regler om efternavne [her](#)

Reventlow

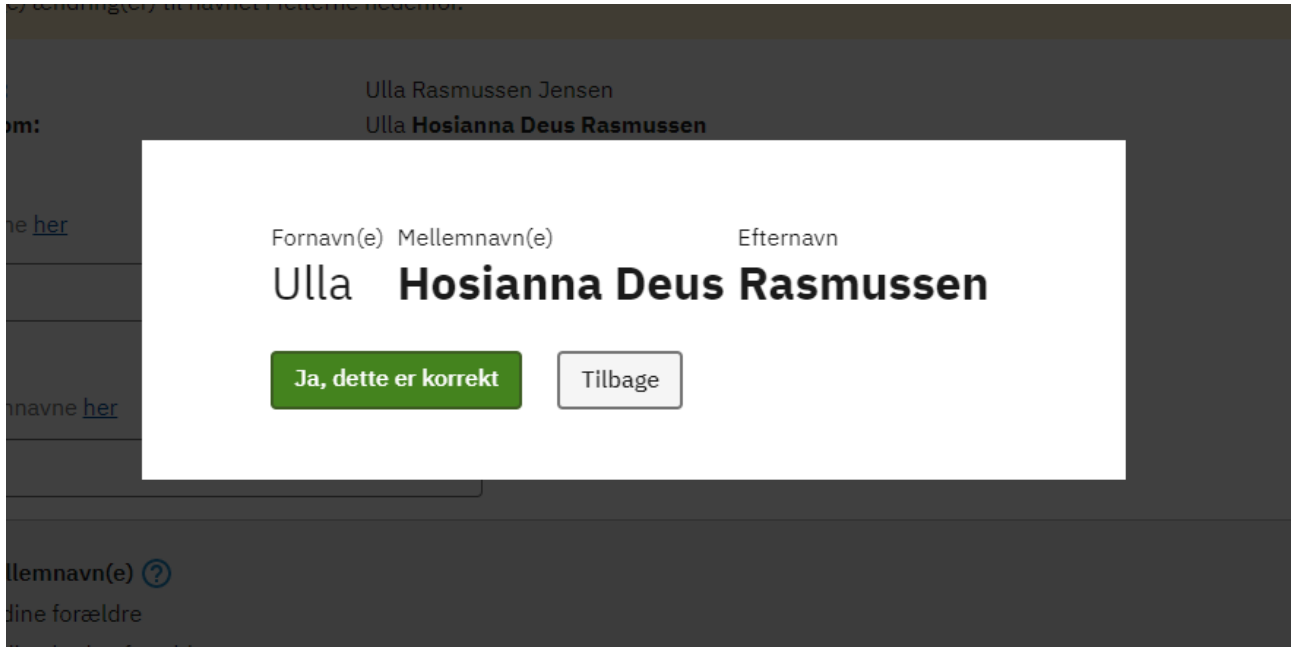
Tilknytning til efternavn [?](#)

Din ansøgning om navneændring skal laves på [papirblanket](#).

Du skal indhente samtykke, da du eller dit barn ønsker at tage et beskyttet navn, som du eller dit barn ikke har slægtsmæssig tilknytning til. Samtykket skal gives af samtlige personer over 12 år, der bærer navnet. Samtykket skal gives på denne [blanket](#). Du skal vedlægge samtykkeerklæringerne til ansøgningen og aflevere dem til Ordrup Sogn, Gentofte Kommune, der videresender ansøgningen til sagsbehandling hos Familieretshuset.

- Navn båret af dine forældre
- Navn båret af dine bedsteforældre
- Navn båret af dine oldeforældre
- Navn båret af dine tipoldeforældre
- Dit tidligere mellem- eller efternavn
- Dit nuværende mellemnavn
- Frit efternavn
- Din ægtefælles mellem- eller efternavn
- Din samlevers mellem- eller efternavn
- Din afdøde ægtefælles eller samlevers mellem- eller efternavn
- Din(e) sted- eller plejeforældres mellem- eller efternavn
- Patronym (Navn, der dannes af fars eller mors navn med en tilføjelse, der viser slægtskabet)
- Samtykke fra samtlige bærere af navnet
- Nydannet navn (som ikke allerede bæres i Danmark)

Trin 2h <i>Navneændring</i>	Ved klik på Næste kommer en ramme frem med det ønskede navn. Er der skrevet forkert kan du klikke på Tilbage, så kommer du retur til Trin 2 og kan rette i navnet. Navne markeret med fed skrift, er de nye valgte navne.
---------------------------------------	---



Trin 3 <i>Oplysninger om ansøger</i>	Mail og tlf. nr. indtastes.
--	-----------------------------



Navneændring

Trin 3 af 6 ▾

Oplysninger om ansøger

CPR-nummer

020668-****

Navn

Ulla Rasmussen Jensen

E-mail

nn@nn.dk

Landekode Telefonnummer

+45 ▾

11111111

Næste >

< Forrige

Trin 4a <i>Betaling</i>	Der krydses af: Navneændring for dig selv
-----------------------------------	--

Navneændring

Trin 4 af 6 ▾

Betaling

Der skal som udgangspunkt betales gebyr for alle ansøgninger om navneændring, men der findes enkelte undtagelser, hvor du ikke skal betale.

For at kunne afgøre, om du skal betale, skal du vælge i hvilken forbindelse, du søger navneændring

Læs mere om regler for gebyr [her](#)

Jeg søger kun om navneændring på mig selv [?](#)

Du skal betale gebyr. Når du klikker på "Næste", kommer du automatisk til betalings siden.

- Min ægtefælle og jeg søger begge om navneændring [?](#)
- Min samlever og jeg søger begge om navneændring [?](#)
- Flere i min familie søger om navneændring [?](#)
- Jeg søger om navneændring i forbindelse med min vielse [?](#)
- Jeg mener ikke, at jeg skal betale gebyr [?](#)

Næste >

< Forrige

Navneændring

Trin 4 af 6 ▾

Betaling

Der skal som udgangspunkt betales gebyr for alle ansøgninger om navneændring, men der findes enkelte undtagelser, hvor du ikke skal betale.

For at kunne afgøre, om du skal betale, skal du vælge i hvilken forbindelse, du søger navneændring

Læs mere om regler for gebyr [her](#)

- Jeg søger kun om navneændring på mig selv [?](#)
- Min ægtefælle og jeg søger begge om navneændring [?](#)

Har din ægtefælle allerede betalt?

- Ja
- Nej

- Min samlever og jeg søger begge om navneændring [?](#)
- Flere i min familie søger om navneændring [?](#)
- Jeg søger om navneændring i forbindelse med min vielse [?](#)
- Jeg mener ikke, at jeg skal betale gebyr [?](#)

Næste >

< Forrige





Trin 4 af 6 ▾

Betaling

Der skal som udgangspunkt betales gebyr for alle ansøgninger om navneændring, men der findes enkelte undtagelser, hvor du ikke skal betale.



For at kunne afgøre, om du skal betale, skal du vælge i hvilken forbindelse, du søger navneændring

Læs mere om regler for gebyr [her](#)

- Jeg søger kun om navneændring på mig selv 
- Min ægtefælle og jeg søger begge om navneændring 
- Min samlever og jeg søger begge om navneændring 
- Flere i min familie søger om navneændring 

Har en anden i familien allerede betalt?

- Ja
- Nej

- Jeg søger om navneændring i forbindelse med min vielse 
- Jeg mener ikke, at jeg skal betale gebyr 

Næste >

< Forrige

Trin 4d <i>Betaling</i>	Der krydses af: I forbindelse med vielse.
-----------------------------------	--

Navneændring

Trin 4 af 6 ▾

Betaling

Der skal som udgangspunkt betales gebyr for alle ansøgninger om navneændring, men der findes enkelte undtagelser, hvor du ikke skal betale.

For at kunne afgøre, om du skal betale, skal du vælge i hvilken forbindelse, du søger navneændring

Læs mere om regler for gebyr [her](#)

- Jeg søger kun om navneændring på mig selv [?](#)
- Min ægtefælle og jeg søger begge om navneændring [?](#)
- Min samlever og jeg søger begge om navneændring [?](#)
- Flere i min familie søger om navneændring [?](#)
- Jeg søger om navneændring i forbindelse med min vielse [?](#)

Hvis du skal vies, eller du er blevet viet for mindre end tre måneder siden, skal du ansøge om [navneændring ved vielse](#). Navneændring ved vielse er fritaget for gebyr. Hvis du har været gift i mere end tre måneder, skal du vælge "min ægtefælle og jeg søger begge om navneændring"

- Jeg mener ikke, at jeg skal betale gebyr [?](#)

Næste >

< Forrige

Trin 4e <i>Betaling</i>	Der krydses af: Mener ikke at skulle betale.
-----------------------------------	---

Navneændring

Trin 4 af 6 ▾

Betaling

Der skal som udgangspunkt betales gebyr for alle ansøgninger om navneændring, men der findes enkelte undtagelser, hvor du ikke skal betale.

For at kunne afgøre, om du skal betale, skal du vælge i hvilken forbindelse, du søger navneændring

Læs mere om regler for gebyr [her](#)

- Jeg søger kun om navneændring på mig selv [?](#)
- Min ægtefælle og jeg søger begge om navneændring [?](#)
- Min samlever og jeg søger begge om navneændring [?](#)
- Flere i min familie søger om navneændring [?](#)
- Jeg søger om navneændring i forbindelse med min vielse [?](#)
- Jeg mener ikke, at jeg skal betale gebyr [?](#)

Referencenummer (frivilligt)

Hvis du allerede har betalt, skal du skrive referencenummeret på din tidligere ansøgning her. Du finder referencenummeret på din kvittering.


Der findes ingen betaling. Giv forklaring i begrundelsesfeltet.






Begrundelse

Du skal her skrive en begrundelse for, hvorfor du mener ikke at skulle betale gebyr.

Trin 4f
Betaling

Når der skal betales:
Der kan betales med disse kort:

Vælg betalingsform 

Dankort / VISA-Dankort	
MasterCard	
Maestro	
VISA	
VISA Electron	

Trin 5a <i>Oversigt</i> <i>- Efter betaling, eller direkte, hvis ingen betaling</i>	Her kan du se, hvad der er indtastet.
--	---------------------------------------

Trin 5 af 6 ▾

Oversigt

Følgende, der er indtastet, sendes til behandling i Ordrup Sogn, Gentofte Kommune.

Navneændring

Navneændring for	020668-****
Nuværende navn	Ulla Rasmussen Jensen
Navnet, du ansøger om	Ulla Hosianna Deus Rasmussen
Fornavn(e)	Ulla
Mellemsnavn(e)	Hosianna Deus
Tilknytning til mellemnavn(e)	Nydannet navn (som ikke allerede bæres i Danmark)
Begrundelse for mellemnavn(e)	Nyt navn
Efternavn	Rasmussen
Tilknytning til efternavn	Dit nuværende mellemnavn
Gebyr	Gebyr er afvist <i>dfg</i>

Oplysninger om ansøger

CPR-nummer	020668-****
Navn	Ulla Rasmussen Jensen
Email-adresse	nn@nn.dk
telefonnummer	+45 11111111

Underskriv >

< Forrige

Trin 5b
Oversigt

Efter klik på Underskriv kommer ramme op med GDPR regler for håndtering af persondata.

Håndtering af persondata

Formål med håndtering af oplysninger

For at du:

- som ansøger kan søge om dit barns navngivning,
- som part kan underskrive en accept af en navngivning, eller
- som part kan underskrive en afvisning af en navngivning

er det en forudsætning, at:

- At den sagsbehandlende myndighed modtager og behandler oplysninger om dig som ansøger, ansøgers barn; eller om dig som eventuel part.
- At ansøgningen om navngivning behandles i de datasystemer, som sagsbehandlende myndigheden benytter.
- At den sagsbehandlende myndighed kan indhente relevante akter fra andre myndigheder, som behandler sager om navngivning, såfremt det er nødvendigt for at sagsbehandle ansøgningen.
- At ansøgers navn oplyses i den mail, som sendes til (eventuel) medunderskrivende part(er), for at modtageren ved, hvem ansøgeren er.

Oversigt over afleverede oplysninger

Myndigheden behandler disse oplysninger om dig, enten som ansøger eller som en eventuel part:

- Navn
- Adresse
- CPR-nummer
- Familierelationer (hvis oplyst i ansøgningen)
- E-mailadresse
- Telefonnummer

Myndigheden behandler desuden følgende oplysninger om barnet:

- Navn
- Adresse
- CPR-nummer
- Forældremyndighed
- Familierelationer

Dataansvarlig og databehandler

Disse myndigheder kan blive involveret i sagsbehandlingen af ansøgningen om navngivning:

- Ansøgers eller barnets bopælssogn på ansøgningstidspunktet **eller**
- En sønderjyske kommune, hvis barnet er fødselsregistreret i Sønderjylland,
- Familieretshuset.

Bopælssogne og sønderjyske kommuner har ifølge [Cirkulære nr. 9352 af 23. maj 2018](#) fælles dataansvar. Folkekirkens databehandler er DXC Technology.

Hvor længe opbevares dine oplysninger

- En ansøgning om navngivning, som godkendes eller afvises af den sagsbehandlende myndighed, bliver ifølge [Cirkulære nr. 227 af 5. december 1975](#) gemt i 30 år. Derefter slettes, anonymiseres eller overføres ansøgningen til arkiv efter reglerne i arkivlovgivningen.
- En ansøgning om navngivning, som ikke modtages af den sagsbehandlende myndighed, slettes efter 6 måneder. Den sagsbehandlende myndighed modtager ikke en ansøgning om navngivning, hvis den bliver afvist af en part, eller hvis den ikke bliver underskrevet af sagens parter inden fristens udløb på 14 dage.

Anmodninger om indsigt

Hvis du vil benytte dine rettigheder eller anmode om indsigt i det sagsbehandlende sogns håndtering af dine (eller dit barns) oplysninger, skal du rette henvendelse til sognet.

Det sagsbehandlende sogn er ansøgers eller barnets bopælssogn ved ansøgningstidspunktet. Du finder kontaktoplysninger på borger.personregistrering.dk.

Henvendelser om Familieretshusets eller de sønderjyske kommuners behandling af dine oplysninger, rettes direkte til dem.

Dine rettigheder

Du har følgende rettigheder (efter nævnte artikler i [Databeskyttelsesforordningen](#)).

- Ret til indsigt i det relevante sogns behandling af dine oplysninger (Artikel 15)
- Ret til at få berigtiget, slettet eller begrænset behandlingen af oplysninger, der viser sig urigtige eller vildledende eller på lignende måde er behandlet i strid med lov (Artikel 16-18)
- Ret til at gøre indsigelse mod sognets behandling af dine oplysninger (Artikel 21)

Databeskyttelsesrådgiveren

Hvis du har spørgsmål til Folkekirkens behandling af dine oplysninger, kan du henvende dig til Kirkeministeriets databeskyttelsesrådgiver. Du kan finde oplysninger om Folkekirkens databeskyttelsesrådgiver [her](#).

Familieretshuset og de sønderjyske kommuner er selvstændige myndigheder. Henvendelse om deres behandling af persondata rettes til dem.

Klage over håndteringen af persondata

Du har ret til at klage over de dataansvarliges behandling af dine persondata til Datatilsynet efter reglerne i databeskyttelsesforordningens artikel 77.

Du kan kontakte Datatilsynet fra din digitale postkasse på borger.dk eller pr. e-mail til dt@datatilsynet.dk.

Du kan læse mere om dine rettigheder i [Datatilsynets vejledning om de registreredes rettigheder](#).


Love og regler

Ansøgningen om navngivning behandles efter følgende regler:

- [Navneloven, § 1, stk. 1, § 12, stk. 2 og § 16, stk. 1](#) (Lovbekendtgørelse nr. 767 af 7. august 2019)
- [Navnebekendtgørelsen, § 14, stk. 1](#) (Bekendtgørelse nr. 290 af 20. marts 2019)
- [Cirkulære om fælles dataansvar i forbindelse med Kirkeministeriets fælles systemer vedrørende personregistrering, valg til menighedsråd samt sognebåndsløsning](#) (Cirkulære nr. 9352 af 23. maj 2018)
- [Cirkulære om aflevering og kassation af kirkebogsarkivalier](#) (Cirkulære nr. 227 af 5. december 1975)
- [Databeskyttelsesforordningen](#) (EU-forordning nr. 2016/679)
- [Databeskyttelsesloven](#) (Lov nr. 502 af 23. maj 2018)
- [Tilgængelighedsloven](#) (Lov nr. 692 af 8. juni 2018)

Ja, jeg har læst ovenstående

Tilbage

 Gem som pdf

Efter klik på
Ja, jeg har læst
ovenstående

Du sendes videre til signeringside.

Trin 6
Kvittering

Indtastningen er gennemført, du kan logge ud.



Ulla Rasmussen Jensen (020668-****)

Log ud

Navneændring

Trin 6 af 6 ▾

Kvittering

Gennemført

Tak for dine oplysninger. Her er kvitteringen. Du kan nu logge ud.

↓ Gem kvittering og ansøgning som PDF

Du har nu ansøgt om en navneændring på borger.dk. Ansøgningen er sendt til sagsbehandling i Ordrup Sogn, Gentofte Kommune.

Navneændringen træder først i kraft, når du har modtaget en bekræftelse af navneændring i din digitale post.

Hvis din ansøgning bliver sendt videre til behandling i Familieretshuset, får du besked herom i din digitale post.

Hvis du har spørgsmål, kan du kontakte Ordrup Sogn, Gentofte Kommune. Du kan finde kontaktoplysninger på borger.personregistrering.dk

Sagens referencenummer er: S579299929

Denne kvittering er blevet sendt til din e-mailadresse.

Med venlig hilsen
Personregistrering



NYT: Sagen vil også ligge på Introduktionssiden på borger.dk hos de(n) person(er), som skal medsignere. Signering er derfor ikke afhængig af den mail, systemet sender ud.